

# Hallihallo liebe Kinder!

Ich freute mich schon lange, dass ihr mich auch dieses Jahr wieder besucht. Ist euch etwas aufgefallen? Sehe ich noch aus wie letztes Jahr? **Nein**, ich habe mich in meinem Cocon von einer Raupe in einen Schmetterling verwandelt! Bin ich nicht wunderschön! Meine Flügel gefallen mir sehr. Und wisst ihr was: diese Flügel sind sehr praktisch. Damit komme ich sehr schnell, sehr weit....

Kommt mit, es warten viele Abenteuer auf uns.

## **Achte auf drei Zahlen, welche bei drei Posten hinterlegt sind. Am Ende des Abenteuerweges wartet eine Schatzkiste auf dich, nur mit diesen drei Zahlen kannst du sie öffnen.**

Bei Fragen oder wenn etwas fehlt, melde dich bei mir (Regula Walther) / 078 732 10 62

**Los geht's.**

### **1. Posten**

Letztes Jahr habe ich euch die bekanntesten Esel in Jegenstorf vorgestellt. Nun freue ich mich, euch ein paar Informationen zu den Geissli zu geben:

Die drei Geissli leben schon ganz lange beim Bauern Hanspeter Junker. Das kleine Geissli ist die Mutter der beiden grösseren Geissli. Sie ist schon 10 Jahre alt. Die beiden grösseren Geissli sind also Geschwister. Sie streiten ständig und kämpfen zusammen. Streitest du manchmal auch mit deinem Bruder oder deiner Schwester? Tja 😊

Wusstest du, dass die Geissli gar keine Namen haben?

Hilfst du mir und dem Bauern passende Namen zu finden? Bei der Kiste liegen Stift und Papier bereit. Du kannst deine Namensvorschläge in die Briefkastenbox legen. Wenn du willst kannst du auch deinen Namen auf den Zettel schreiben.

Wir werden im Laufe des Sommers die lustigsten Namen dem Bauern vorschlagen. Vielleicht wird dein Namensvorschlag ausgewählt. Auf der Homepage [www.kirche-jegenstorf.ch](http://www.kirche-jegenstorf.ch) kannst du ab und zu nachschauen. Danke für deine wertvolle Hilfe.

Nun kannst du richtig Schloss spazieren. Nimm gleich den Weg über die Brücke. Direkt neben dem Schlosskafi findest du den nächsten Posten. Ich fliege .....

Deine Begleiter können sich derweilen im Schlosskafi verköstigen (ab 6. Mai) oder die wunderbare Umgebung geniessen.

Das Schlosskafi wird ehrenamtlich geführt. Der Erlös wird Ende Jahr für einen guten Zweck gespendet. Öffnungszeiten jeweils von Mi-So nachmittags 14.00-17.00.

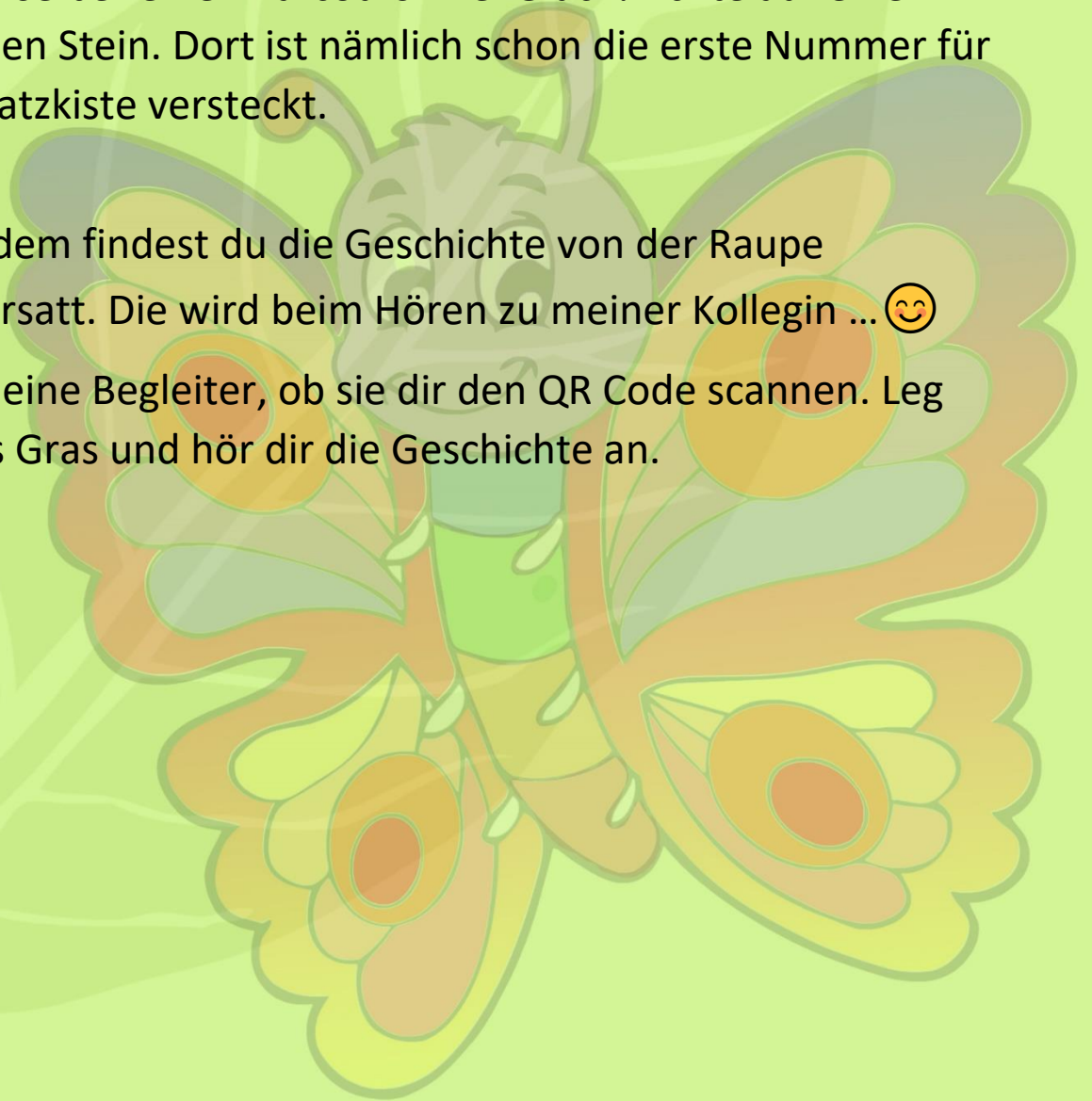
## 2. Posten

Herzlich willkommen im schönen Schlosspark. Das grosse Haus hier ist ein richtiges Schloss. Es wurde vor über 800 Jahren erbaut. Heute wohnt kein Prinz oder eine Prinzessin mehr drin. Es hat aber einen interessanten «Köfferliparcour» und auch sonstige Angebote, die dir sicher gefallen werden. Mehr unter [www.schloss-gegenstorf.ch](http://www.schloss-gegenstorf.ch).

Siehst du die Kiste mit den Topfstelzen, damit kannst du versuchen um die farbigen Steine zu zirkeln. Leg die mit den Steinen selber einen Parcours. Viel Glück! Achte auf einen speziellen Stein. Dort ist nämlich schon die erste Nummer für die Schatzkiste versteckt.

Ausserdem findest du die Geschichte von der Raupe Nimmersatt. Die wird beim Hören zu meiner Kollegin ... 😊

Frage deine Begleiter, ob sie dir den QR Code scannen. Leg dich ins Gras und hör dir die Geschichte an.



### 3. Posten


Meine Schmetterlingsfreunde und ich haben ganz feine Fühler an den sechs Füßen.

Ich finde es sehr spannend zu fühlen wie etwas ist. Kannst du das auch mit deinen Händen?

Was fühlst du in den drei Boxen?

Nun kannst du dich ganz frei bewegen, wie ein Vogel oder eben wie ein Schmetterling!

Hinten neben dem Teich befindet sich schon der nächste Posten. Aber Achtung! Wasser mag ich überhaupt nicht, geh also nicht im Teich baden 😊



#### 4. Posten

Eine coole Wurfwand, gäu!

Versuch mit den Bällen durch die Löcher zu treffen. Falls ein Ball über dem Zaun landet, lass ihn dort liegen. Es wird ihn jemand holen.

Bitte leg die restlichen Bälle anschliessend wieder zurück in die Kiste und schliesse den Deckel gut.

Jetzt kannst quer über den Rasen zum Schloss rennen, oder vielleicht hast ja schon Hunger.

Weisst du was ich esse?

Farmerstengel? Käsebrötli? Gummibärli?

Hm, wenn du magst springe zum nächsten Posten, dann zeige ich es dir.





## 5. Posten (Zur Zeit noch im Aufbau)

Als Schmetterling kann ich sehr schnell fliegen und in der Luft herumwirbeln.

Siehst du das Hochbeet? Dort wächst mein Lieblingsessen.

Rüebli – und Fenchelkraut. Das ist wirklich wahr!

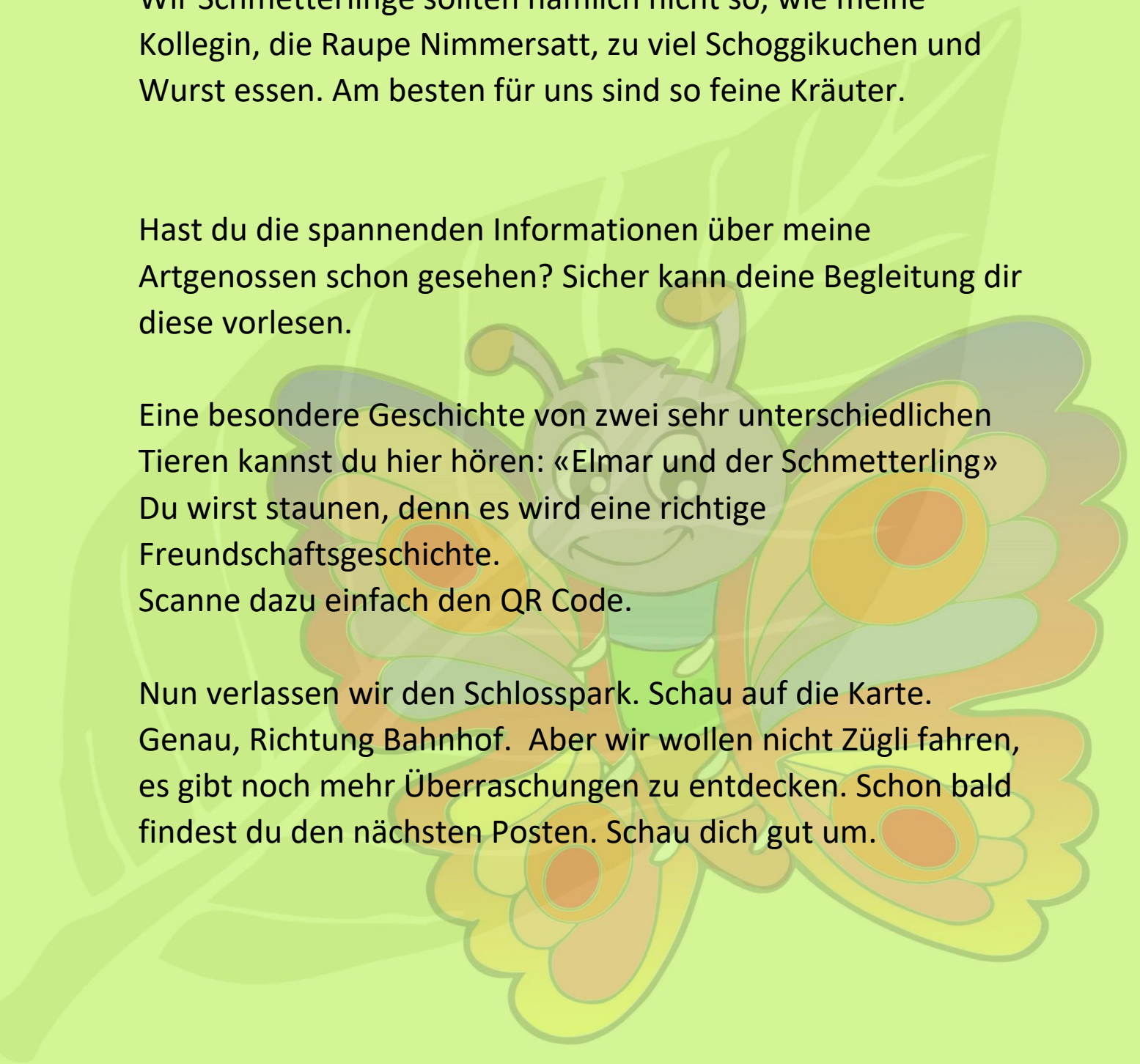
Wir Schmetterlinge sollten nämlich nicht so, wie meine Kollegin, die Raupe Nimmersatt, zu viel Schoggikuchen und Wurst essen. Am besten für uns sind so feine Kräuter.

Hast du die spannenden Informationen über meine Artgenossen schon gesehen? Sicher kann deine Begleitung dir diese vorlesen.

Eine besondere Geschichte von zwei sehr unterschiedlichen Tieren kannst du hier hören: «Elmar und der Schmetterling»  
Du wirst staunen, denn es wird eine richtige Freundschaftsgeschichte.

Scanne dazu einfach den QR Code.

Nun verlassen wir den Schlosspark. Schau auf die Karte.  
Genau, Richtung Bahnhof. Aber wir wollen nicht Zügli fahren, es gibt noch mehr Überraschungen zu entdecken. Schon bald findest du den nächsten Posten. Schau dich gut um.



## 6. Posten

Hier wartet ein Schmetterlingstattoo, oder auch ein anderes Tattoo auf dich.

Du willst ja sicher auch ein so schönes Muster auf der Haut haben wie ich, oder?

**Eine Bitte** habe ich: Nimm doch einfach 1-2 Tatoos. So reicht es auch noch für all die anderen Kinder, die nach dir kommen. Mit den Stanzerli und den Stiften kannst noch mehr Tatoos aufmalen, soviel du willst.

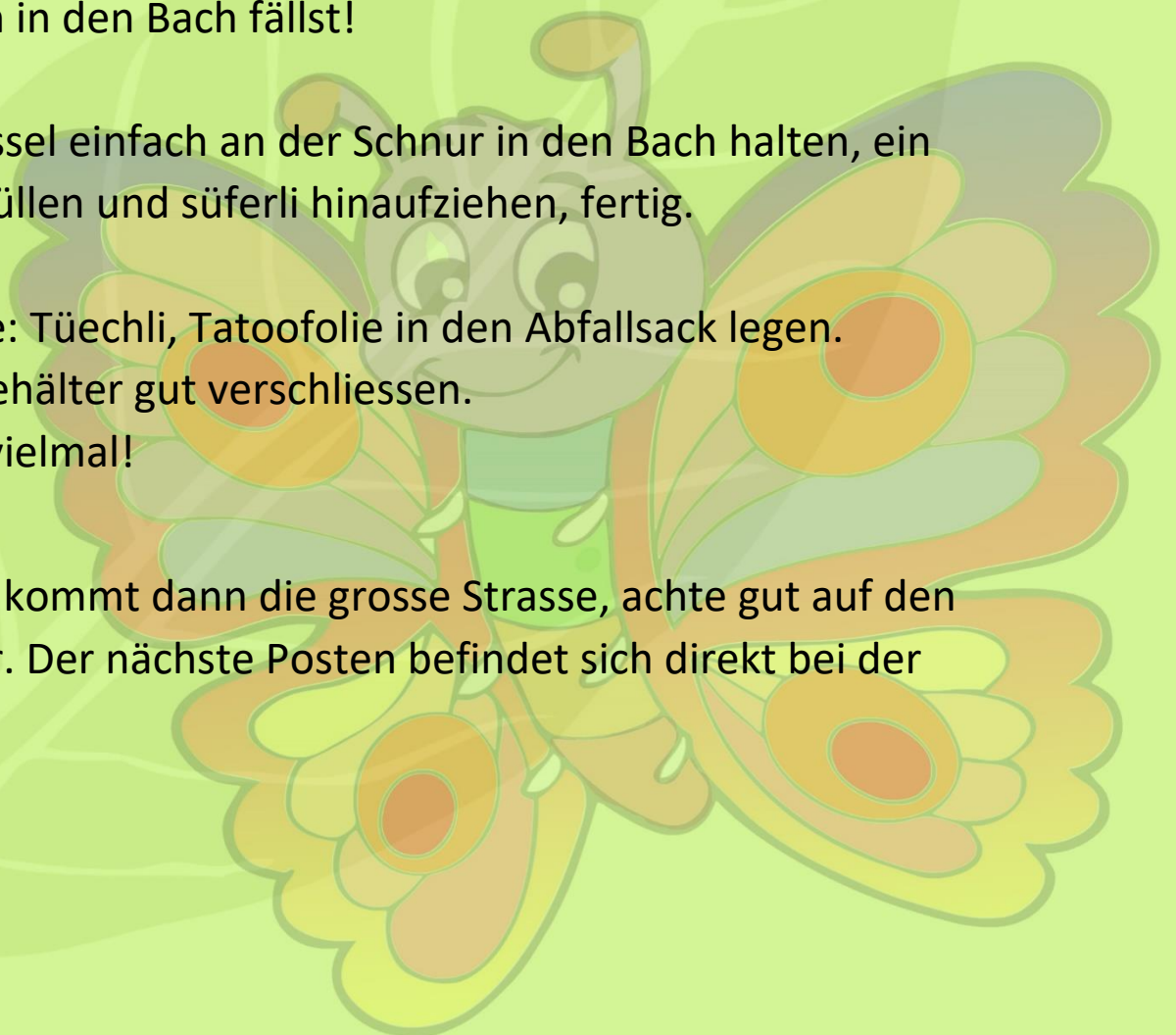
Damit du das Tattoo auf die Haut bringst, benötigst du Wasser. Das Wasser kannst du gleich selbst vom Bach schöpfen. Deine Begleitung kann dir sicher helfen, nicht dass du noch in den Bach fällst!

Den Kessel einfach an der Schnur in den Bach halten, ein wenig füllen und süferli hinaufziehen, fertig.

Beachte: Tüechli, Tatoofolie in den Abfallsack legen. Tatoobehälter gut verschliessen.

Danke vielmals!

So jetzt kommt dann die grosse Strasse, achte gut auf den Verkehr. Der nächste Posten befindet sich direkt bei der Käserei.



## 7. Posten

Die Käserei ist schon seit langem ein wichtiger Laden in Jegenstorf. Hierher bringen die Bauern die Milch nach dem Melken. Daraus macht der Käser feine Joghurts und Käse. Schau hinein in den Laden. Es hat eine grosse Auswahl an Milchprodukten und vieles mehr.

Und natürlich, fast vergessen, wartet das nächste Abenteuer auch dich. Hier kannst du deine Geschicklichkeit testen. Schaffst du es, den heissen Draht mit der Rute nicht zu berühren?

Wenn du es schaffst dann ertönt kein Signal.

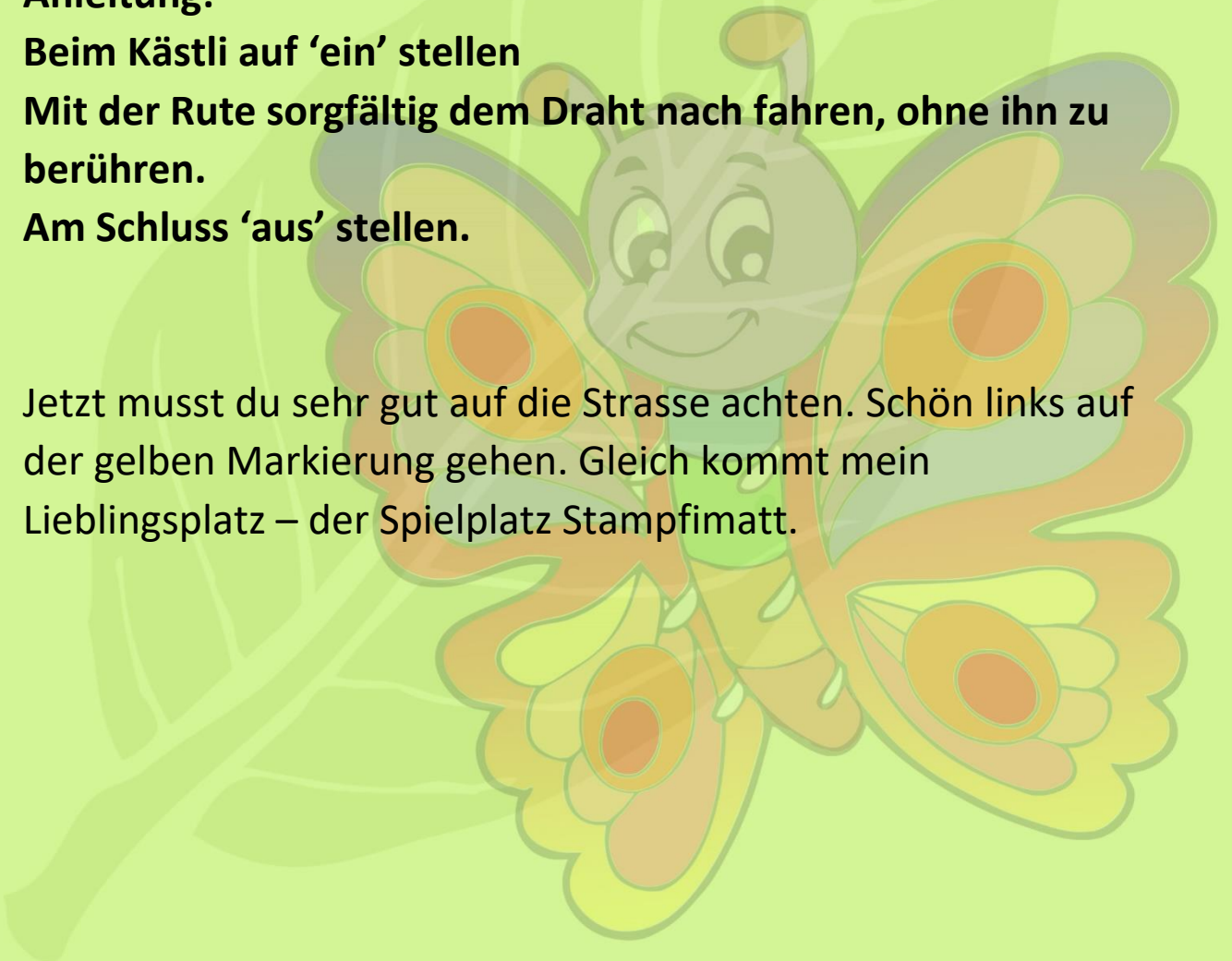
**Anleitung:**

**Beim Kästli auf 'ein' stellen**

**Mit der Rute sorgfältig dem Draht nach fahren, ohne ihn zu berühren.**

**Am Schluss 'aus' stellen.**

Jetzt musst du sehr gut auf die Strasse achten. Schön links auf der gelben Markierung gehen. Gleich kommt mein Lieblingsplatz – der Spielplatz Stampfimatt.




## 8. Posten

Herzlich willkommen! Hier verweile ich sehr gerne und beobachte die Kinder und ihre Familien. Hast du mich schon gefunden, auf dem Wimmelbild? Ich habe mich gleich an sechs Orten versteckt.

Hier ist ein Superort zum Verweilen.

Wenn du nicht mehr spielen willst, dann kannst du gleich über die Strasse zum Gehege der Zwerg - Geissli gehen. Die wohnen ganz neu in Jegenstorf und werden sicher gerne besucht. Sogar Namen haben sie schon! Wenn du jemanden triffst, der dort wohnt, dann frage doch mal.





## <9. Posten

Oh da am Zaun ist ja ein ganzer Schmetterlingsschwarm in vielen verschiedenen Farben.

Zähle mal!

und jetzt zähle mal alle Blauen!

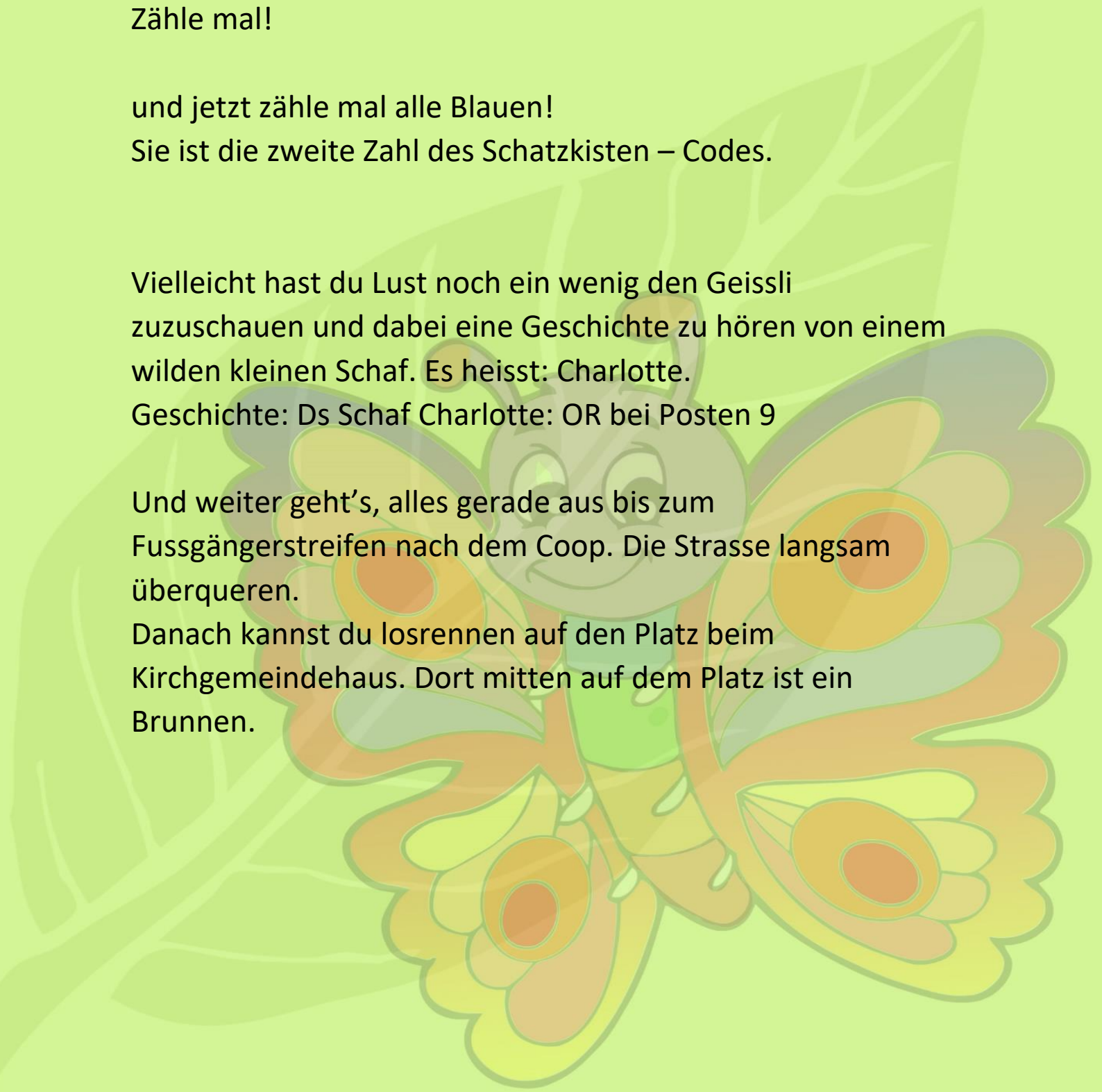
Sie ist die zweite Zahl des Schatzkisten – Codes.

Vielleicht hast du Lust noch ein wenig den Geissli zuzuschauen und dabei eine Geschichte zu hören von einem wilden kleinen Schaf. Es heisst: Charlotte.

Geschichte: Ds Schaf Charlotte: OR bei Posten 9

Und weiter geht's, alles gerade aus bis zum Fussgängerstreifen nach dem Coop. Die Strasse langsam überqueren.

Danach kannst du losrennen auf den Platz beim Kirchgemeindehaus. Dort mitten auf dem Platz ist ein Brunnen.



## 10. Posten

Hey da hat es ja Fische! Nein nicht echte, aber du kannst sie trotzdem fischen. Pass gut auf, auf einem Fisch hat sich eine Zahl versteckt. Das ist die dritte und letzte Zahl, welche du für den Schatzkisten-Code benötigst. Weisst du die ersten zwei Zahlen noch?

Nun folge der Karte und den Wegweisern. Auf dem Weg zum nächsten Posten findest du Pflanzen bei denen gehe ich besonders gerne zu Besuch. Sie wurden neu, extra nur für mich und meine Schmetterlingsfreunde, gepflanzt. Das finde ich wirklich sehr lieb. Hier treffe ich mich gerne mit meinen Freunden.

Warst du schon mal in einer **KIRCHE**? Wenn die Türe offen ist, darfst du ganz «süferli» einfach mal hineinschauen. Es ist im Sommer sehr angenehm kühl drinnen.

Gleich rechts nach dem Eingang zur Kirche kannst du Geschichten hören.

Einfach wieder den **QR code scannen**.

Die Geschichten gibt es in Berndeutsch, Hochdeutsch und Englisch. Falls du jemanden kennst, der kein Deutsch versteht, kannst du ihm das sagen.

Wenn es niemanden stört, spaziere mal etwas nach vorne und versuch zu singen, das tönt wie ein ganzer Chor!

Wenn du möchtest kannst du auch eine Kerze anzünden und zum Beispiel an jemanden denken, den du sehr gerne hast.


**Vergiss beim Verlassen der Kirche nicht die Türe zu schliessen, MERCI!**

## 11. Posten

Gell du weisst schon, dass ich sehr gut fühlen kann mit meinen Füßen. Die Hände hast du ja auch schon getestet. Bist du kitzlig an den Füßen? Hier kannst du den Barfussweg ausprobieren.

Schliesse mal deine Augen und errate über welchen Untergrund du gerade läufst?

Wenn du die Augen wieder öffnest, dann siehst du das weisse Zelt. Dort wartet schon der letzte Posten auf dich.





## 12. Posten

Gratulation, jetzt bist du schon beim letzten Posten angekommen. Hier warten verschiedene Möglichkeiten auf dich:

Du kannst dich von deiner Begleitung schminken lassen. Vielleicht magst du einen schönen Schmetterling auf dein Gesicht zeichnen lassen? Anleitung auf dem Tisch.

Dazu kannst du bekannte und neue Geschichten hören? Mach es wieder wie das letzte Mal mit dem QR Code.

Nimm auf jeden Fall auch ein Ausmalbild von mir mit, dann hast du zuhause ein Andenken an mich 😊

Wenn du noch nicht nach Hause magst, kannst du im Hannahraum (Kirchgemeindehaus rechts beim Eingang) direkt ausmalen.

Kennst du den Hannahraum? Dieser steht dir von Mo - Fr jeweils von 08.30 – 18.00 Uhr zur Verfügung. Leider ist er am Wochenende oft geschlossen oder vermietet.

Hast du eigentlich die Schatzkiste entdeckt? Und die drei Zahlen weißt du auch noch? Super, dann versuch nun das Schloss der Schatzkiste zu knacken.

Ich hoffe, dass dir mein Abenteuerweg gefallen hat. Ich freue mich auf eine Rückmeldung von dir. Und wenn du magst, dann komme mich gerne nochmals besuchen, ich bleibe den ganzen Sommer hier.

Liebe Grüße

deine Wilma

**P.S.**

**Damit dieser Abenteuerweg weiterhin bestehen bleibt, danken wir für eine kleine Geldspende mittels Twint (siehe QR Code im Zelt).**